

SHAD

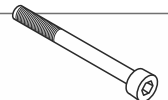
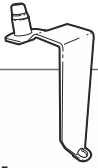
HONDA FORZA 350 '23

SHAD LOCKS H0FR33SC

SIZE

5

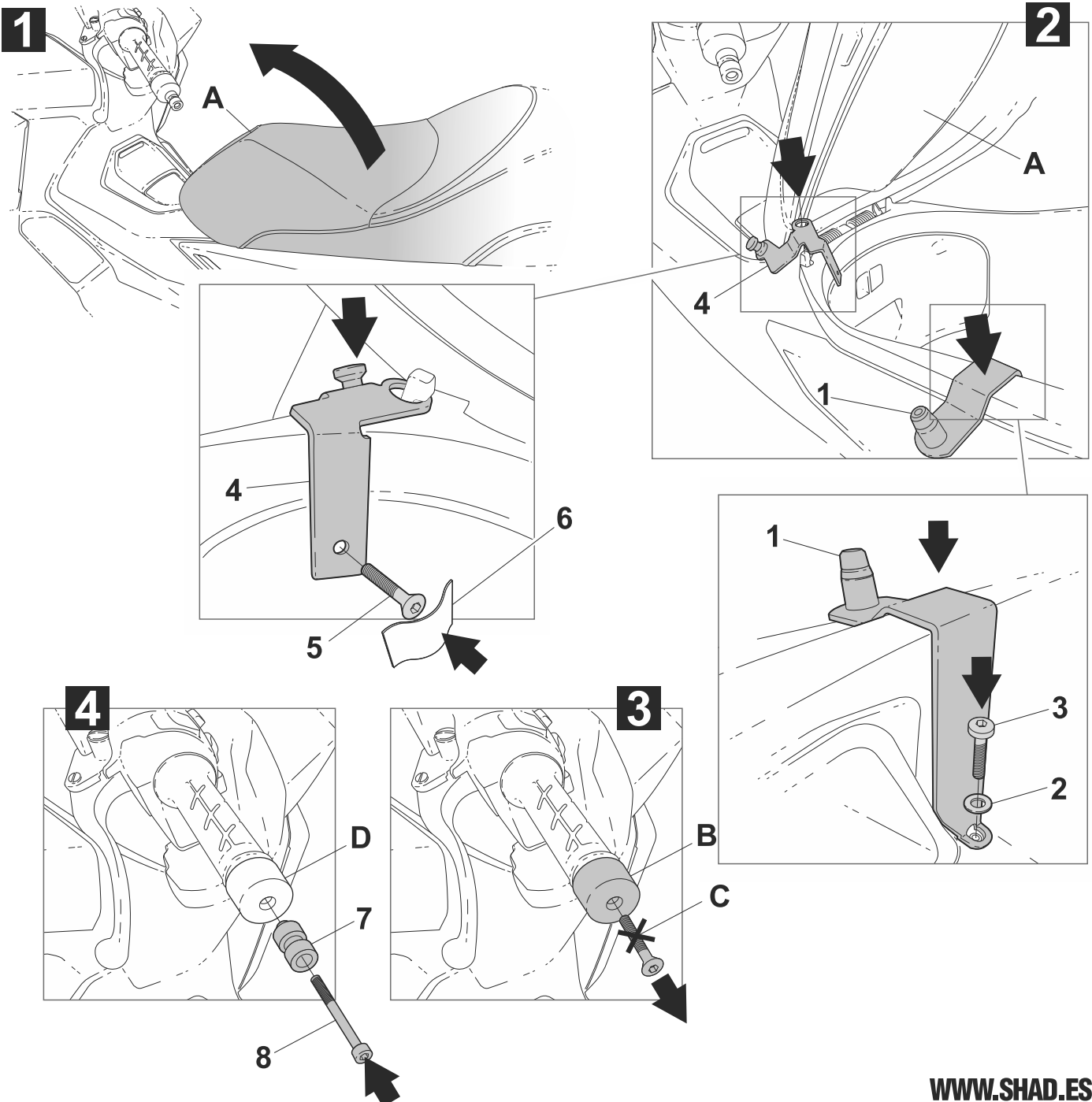
BCN



1 263257 x 1 **2** 303000 x 1 **3** 304079 x 1 **4** 263258 x 1 **5** 304029 x 1 **6** 260291 x 1 **7** 262920 x 1 **8** 304117 x 1
Ø6 M6x30 DIN 7380 M6x 35 DIN 7991 30x60 M6x70 DIN 912

WARNING! ⚠

- | | | | | |
|--|---|--|--|--|
| <p>(GB)
Tight firmly the pivot.
Make sure that the pivot is firmly tight.
LUBRICATE ONLY WITH WD-40 OIL!
Check tightness every 4 months..</p> | <p>(E)
Apretar el pivote fuertemente. Asegurarse de que el pivote queda totalmente fijado. LUBRICAR SOLO CON ACEITE WD-40!
Repasar apriete cada 4 meses.</p> | <p>(D)
Zapfen besonders fest anziehen und sicherstellen, dass er sich nicht mehr bewegen kann. ALS SCHMIERMITTEL IST NUR ÖL VOM TYP (WD 40) ZU VERWENDEN
Alle 4 Monate Drehmoment überprüfen.</p> | <p>(I)
Premere il perno con forza. Assicurarsi che il perno sia completamente fissato. LUBRIFICARE SOLO CON OLIO WD-40!
Controllare il serraggio delle viti ogni 4 mesi..</p> | <p>(F)
Serrer fortement le pivot. S'assurer qu'il reste totalement fixé.
AVEC WD-40!
Vérifier le serrage des vis tous les 4 mois.</p> |
|--|---|--|--|--|



WWW.SHAD.ES

IMPORTANT: Based on European models. For compatibility with models in other continents, check www.shad.es

REF. 500479 Edition 1ª